

BEDÖMNING AV SKOLORDFÖRRÅD

STEG 1

NAMN _____

ÅRSKURS _____ SKOLA _____ DATUM _____

SKOLORD	LÄSEBOK	SO/NO	MA	ALLA
/10	/10	/10	/10	/40

*Carina Olsson
Susanne Hindemith Herbing
Eva-Kristina Salameh
Eva Matson
Susanne Lundgren
Eva-Lotte Wissman*

*Illustrationer: Sannah Salameh
Bildbearbetning & layout: Johanna Ritscher*

INLEDNING

Detta är ett bedömningsmaterial för skolordförråd på svenska som prövades ut under åren 2009–2012 inom ramen för ett skolprojekt i Helsingborg och Landskrona. Den språkliga delen av projektet drevs främst av specialpedagogerna Carina Olsson, Susanne Hindemith Herbing och Eva Matson i samarbete med leg logoped Eva-Kristina Salameh. Under projektets sista år tillkom specialpedagogerna Susanne Lundgren och Eva-Lotte Wissman.

Denna typ av bedömning kan jämföras med ett grovmaskigt nät när man tidigt försöker fånga in de barn som uppvisar problem med att tillägna sig svenska, inte minst ett skolordförråd. Tanken är att resultatet ska kunna ingå i den typ av underlag, som behövs för att avgöra vilka barn som behöver utredas vidare med tanke på eventuella extra insatser. Materialet bedömer framförallt skolordförrådet i form av allmänna skolord, ord i läroböcker för läsning och i svenska för högre årskurser, i matematik samt i SO och NO.

INGÅENDE DELAR I MATERIALET

Bedömningen är uppdelad i tre steg. Steg 1 bygger på läroböcker för årskurs 1–2, steg 2 på läroböcker för årskurs 3–4 och steg 3 på läroböcker för årskurs 5–6. När materialet används måste hänsyn självklart tas till hur länge eleven har bott i Sverige och exponerats för svenska.

För att materialet för steg 1 ska kunna användas även på elevens modersmål, t.ex. för nyanlända elever, har bilderna som illustrerar verb anpassats, så att alla personer är av samma kön. På detta sätt undviker man extra ledtrådar i form av verbböjning i femininum resp maskulinum.

SKOLORDFÖRRÅDSTEST STEG 1

Bedömningsmaterialet på steg 1 är uppdelat på fyra delar med 10 ord i varje del, sammanlagt 40 ord. Orden kommer från en genomgång av ett stort antal läseböcker samt läroböcker i matematik, SO/NO samt ett mer allmänt skolordförråd, och de är fördelade på olika ordklasser. Hela bedömningen behöver inte göras vid samma tillfälle utan kan delas upp ämnesvis.

Materialet kan användas individuellt eller i grupp. Eleverna ska kryssa för den bild som de tycker motsvarar det ord som står bredvid. Om de inte är helt läskunniga kan pedagogisk personal läsa upp orden efterhand, och sen låta eleverna kryssa över den bild som de tycker passar. Var uppmärksam på att eleverna inte tittar på varandra när de ska markera en bild. Denna bedömning kan givetvis också genomföras individuellt.

INSTRUKTIONER TILL ELEVER SOM LÄSER SJÄLVA

På era papper finns 10 ord per sida och det finns 3 bilder efter varje ord. Ni ska sätta ett kryss över den bild som ni tror ordet betyder.

INSTRUKTIONER TILL ELEVER SOM INTE LÄSER SJÄLVA

När materialet delats ut och ligger framför eleven/eleverna säger pedagogen:

På era papper finns 10 ord per sida och det finns 3 bilder efter varje ord. Jag läser upp ett ord i taget och ni ska sätta ett kryss över den bild ni tror jag menar.

Om det behövs, kan pedagogen rita en banan, ett äpple och ett päron på tavlan utan att benämna frukterna. Därefter skriver pedagogen ordet "äpple" bredvid och läser vid behov upp det. Sedan kryssas bilden med äpplet över för att demonstrera hur eleven ska göra.

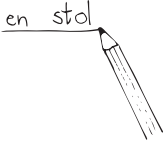







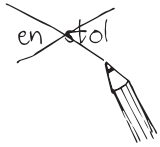


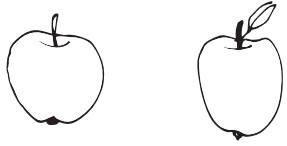


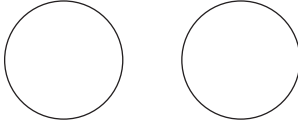









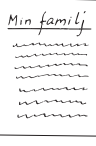

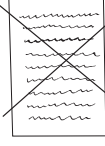



BLANKETTER OCH MANUAL KAN LADDAS NER FRÅN

www.landskrona.se/invanare/forskola-utbildning/

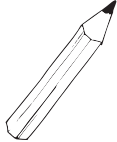





























SAMT

www.sprakenshus.se/material































SCREENING STEG 1 SKOLORDB

1. stryka under			
2. oordning			
3. ringa in			
4. båda			
5. olika			
6. arbeta			
7. underst			
8. bibliotek			
9. överskrift			
10. mellan			








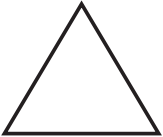










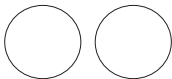
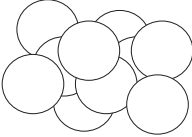
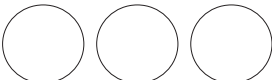




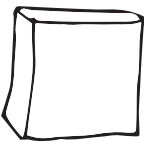

SCREENING STEG 1 **LÄSEBOK**

1. kuvert			
2. möbler			
3. vuxen			
4. marknad			
5. kalas			
6. släss			
7. knuffa			
8. klättra			
9. skräp			
10. kasta			

SCREENING STEG 1 **SO/NO**

1. människa			
2. kall			
3. stad			
4. gräva			
5. jaga			
6. strand			
7. regnig			
8. odla			
9. moln			
10. berg			

SCREENING STEG 1 MATEMATIK

1. halv			
2. likhetstecken			
3. rektangel			
4. visare			
5. mäta			
6. räkna ut			
7. flest			
8. hälften			
9. lika många			
10. yngst	